

R&D 전문 플랫폼 이용가이드



목차

[R&D 전문 플랫폼] 플랫폼 접속하기	3
1. 플랫폼에 접속하기	3
[R&D 전문 플랫폼] 플랫폼 회원가입/로그인하기	4
1. 회원가입 - 약관동의.....	4
2. 회원가입 - 본인인증.....	5
3. 회원가입 - 정보입력.....	6
4. 회원가입 - 회사정보입력	7
5. 회원가입 - 가입완료.....	8
6. 로그인하기	9
[R&D 전문 플랫폼] 조직도 설정 및 직원초대.....	10
1. 회사설정 조직관리 메뉴 진입 (회사관리자).....	10
2. 조직도 설정하기 (회사관리자).....	11
3. 직원정보 입력 및 초대메일 발송하기 (회사관리자)	11
4. 초대메일 확인하기 (직원)	12
[R&D 전문 플랫폼] 플랫폼 메인 살펴보기	13
5. 메인화면 살펴보기	13

[R&D 전문 플랫폼] 플랫폼 접속하기

R&D 전문 플랫폼은 기관 및 연구소에서 진행되는 연구개발에서 연구진들간의 협업/소통에 필요한 서비스와 R&D 전문 서비스를 제공하여 연구개발에 최적화된 업무환경을 제공합니다.

1. 플랫폼에 접속하기



인터넷창에 cloud.koita.or.kr 를 입력하여 접속합니다.

가

가

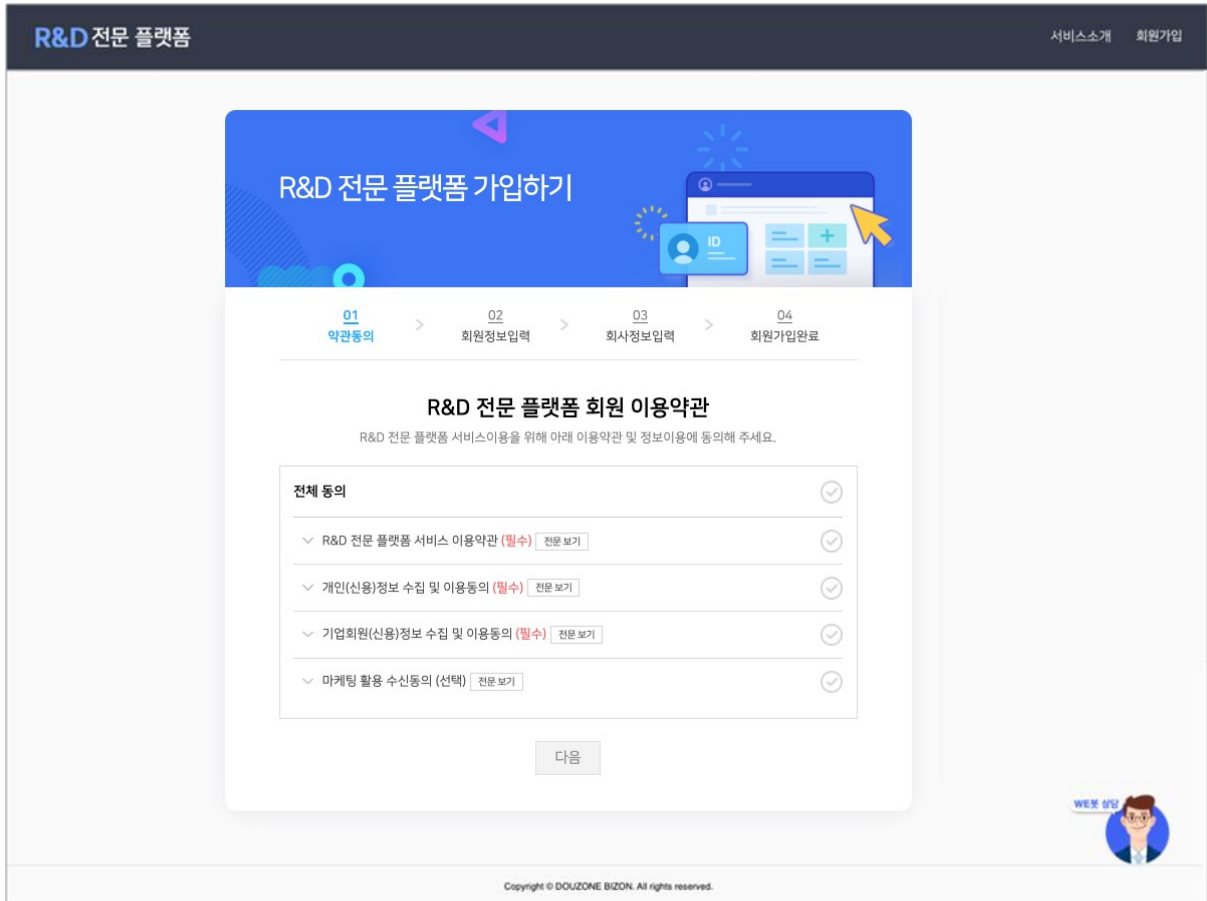
가

가

가

[R&D 전문 플랫폼] 플랫폼 회원가입/로그인하기

1. 회원가입 – 약관동의



R&D 전문 플랫폼

서비스소개 회원가입

R&D 전문 플랫폼 가입하기

01 약관동의 > 02 회원정보입력 > 03 회사정보입력 > 04 회원가입완료

R&D 전문 플랫폼 회원 이용약관

R&D 전문 플랫폼 서비스이용을 위해 아래 이용약관 및 정보이용에 동의해 주세요.

전체 동의

R&D 전문 플랫폼 서비스 이용약관 (필수) [전문보기](#)

개인(신용)정보 수집 및 이용동의 (필수) [전문보기](#)

기업회원(신용)정보 수집 및 이용동의 (필수) [전문보기](#)

마케팅 활용 수신동의 (선택) [전문보기](#)

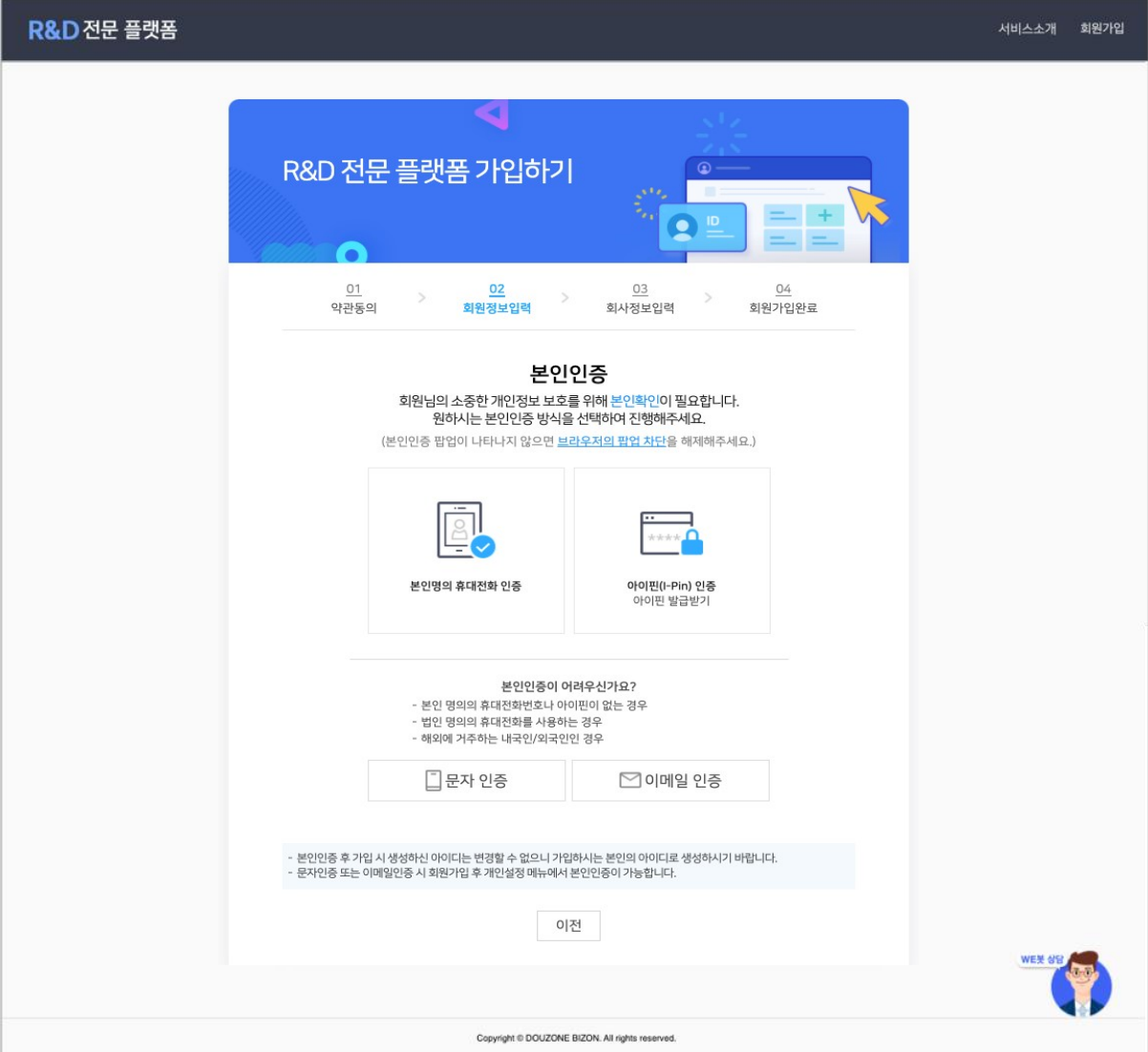
다음

WE보상당

Copyright © DOUZONE BIZON. All rights reserved.

플랫폼 이용을 위한 필수약관에 동의 후 [다음]버튼을 클릭합니다.

2. 회원가입 - 본인인증



R&D 전문 플랫폼


서비스소개 회원가입

R&D 전문 플랫폼 가입하기


01 약관동의 > 02 **회원정보입력** > 03 회사정보입력 > 04 회원가입완료

본인인증

회원님의 소중한 개인정보 보호를 위해 **본인확인**이 필요합니다.
원하시는 본인인증 방식을 선택하여 진행해주세요.
(본인인증 팝업이 나타나지 않으면 **브라우저의 팝업 차단**을 해제해주세요.)




본인명의 휴대전화 인증




아이핀(i-Pin) 인증
아이핀 발급받기

본인인증이 어려우신가요?

- 본인 명의의 휴대전화번호나 아이핀이 없는 경우
- 법인 명의의 휴대전화를 사용하는 경우
- 해외에 거주하는 내국인/외국인인 경우



문자 인증



이메일 인증

- 본인인증 후 가입 시 생성하신 아이디는 변경할 수 없으니 가입하시는 본인의 아이디로 생성하시기 바랍니다.
- 문자인증 또는 이메일인증 시 회원가입 후 개인설정 메뉴에서 본인인증이 가능합니다.

이전

WEbot 상담

Copyright © DOUZONE BIZON. All rights reserved.

휴대폰이나 아이핀인증을 통해 본인인증 단계를 진행합니다. (휴대폰, 아이핀 인증이 불가능한 사용자의 경우, 문자나 이메일로 간편인증을 통해 인증단계를 진행합니다.)

인증이 완료되면 자동으로 다음 단계로 이동합니다.

3. 회원가입 - 정보입력

R&D 전문 플랫폼

서비스소개 회원가입

R&D 전문 플랫폼 가입하기

01 약관동의 > 02 **회원정보입력** > 03 회사정보입력 > 04 회원가입완료

회원정보입력

회원님의 정보를 입력해주세요.

- 아이디**
- 비밀번호**

8~16자의 영문 대/소문자, 숫자 및 특수문자중 2가지 이상의 조합으로 입력해주세요.
- 비밀번호 확인**
- 사용자 이름**
- 휴대전화번호**

등록된 인증정보를 이용하여 아이디, 비밀번호를 찾을 수 있으며, 알림을 받습니다.
- 이메일 주소**

본인확인이 필요한 경우 사용할 이메일 주소이므로 반드시 입력하셔야 합니다.

이전 다음

WEbot 상담

Copyright © DOUZONE BIZON. All rights reserved.

플랫폼에서 사용할 아이디와 비밀번호를 입력하고, 아이디/비밀번호 찾기 등에 필요한 보조 이메일주소를 입력합니다.

4. 회원가입 - 회사정보입력

R&D 전문 플랫폼

서비스소개 회원가입

R&D 전문 플랫폼 가입하기

01 약관동의 > 02 회원정보입력 > 03 **회사정보입력** > 04 회원가입완료

회사(단체 또는 팀) 정보입력

R&D 전문 플랫폼에 생성하실 회사(단체 또는 팀) 정보를 입력해주세요.

* 회사명
회사 이름을 입력하세요.

* 사업자등록번호
사업자등록번호를 입력해주세요.

- WEHAGO에 생성하실 회사(단체 또는 팀) 이름을 입력해주세요.
- 가입이 완료된 후 회사설정 메뉴에서 이름을 변경하실 수 있습니다.

WEHAGO 상담

Copyright © DOUZONE BIZON. All rights reserved.

가입하시려는 회사나 기관 및 연구소 이름을 입력하고 [다음] 버튼을 클릭합니다.

5. 회원가입 - 가입완료

R&D 전문 플랫폼 [테스트_알림](#)

WEHAGO고객센터 > [로그아웃](#)

R&D 전문 플랫폼 회원가입이 완료되었습니다.

기술혁신을 위한 최적의 업무환경을 제공하는 R&D 전문 플랫폼에서 공동연구진과의 효율적인 협업과 전문적 R&D서비스를 통해 기술 혁신을 실현해보세요.

[시작하기](#)



편리한 소통 및 협업
프로젝트 및 연구 산출물 관리를 위한 R&D전문서비스와 연구진 간 협업서비스 제공



연구 산출물 보안
클라우드 환경에서 언제 어디서나 연구환경에 제약없고, 산출물은 안전하게



다양한 데이터 활용
혁신적인 연구개발을 위해 빅데이터 분석을 통한 다양한 정보 제공

- 더욱 다양한 플랫폼 기능 사용을 위해 회사실정의 회사인증을 진행해주세요.
- 서비스머켓에서 다양한 부가서비스 구매를 통해 더욱 효율적인 업무환경을 구성할 수 있습니다.
- 사용 시 오류나 문의사항은 고객센터로 접수 바랍니다.

Copyright © DOUZONE BIZON. All rights reserved.

가입완료 후 하단 버튼 클릭 시, 플랫폼 메인화면으로 이동합니다.

6. 로그인하기

R&D 전문 플랫폼

서비스소개 회원가입

로그인

새로운 비즈니스 혁신을 위한 전문적인 R&D 서비스와 협업을 통해 R&D 전문 플랫폼에서 최적의 업무환경을 경험해보세요.

아이디를 입력하세요.

비밀번호를 입력하세요.

로그인

아이디 저장

아이디 찾기 | 비밀번호 찾기

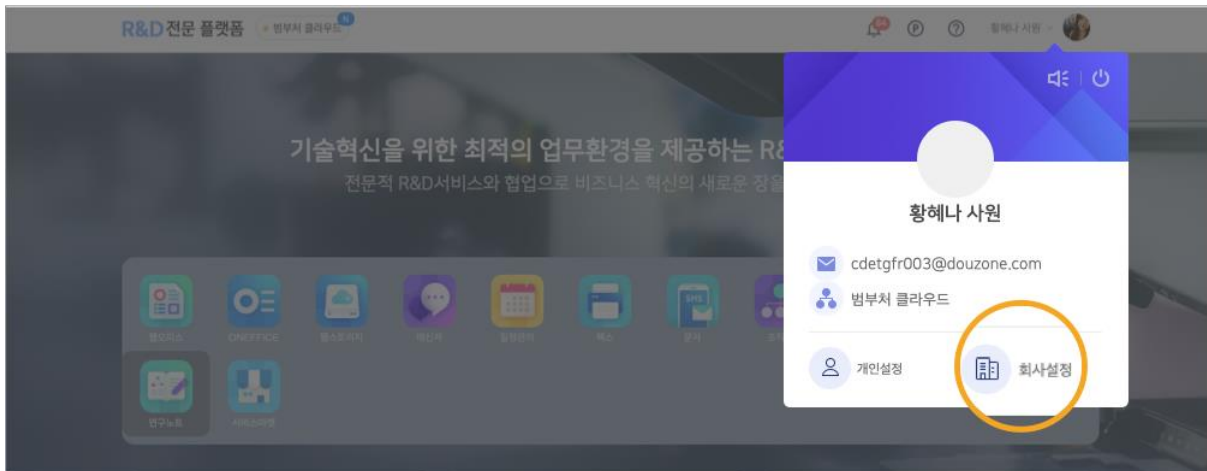
회원가입

가입을 완료한 사용자는 로그인 페이지에 접속하여 계정정보(아이디와 비밀번호)를 입력한 뒤 [로그인] 버튼을 클릭합니다.

[R&D 전문 플랫폼] 조직도 설정 및 직원초대

관리자는 회사설정에서 조직도 설정 후 직원정보를 등록하여 플랫폼에 초대합니다. 정보가 등록된 직원은 발송된 초대메일을 통해 가입합니다.

1. 회사설정 조직관리 메뉴 진입 (회사관리자)

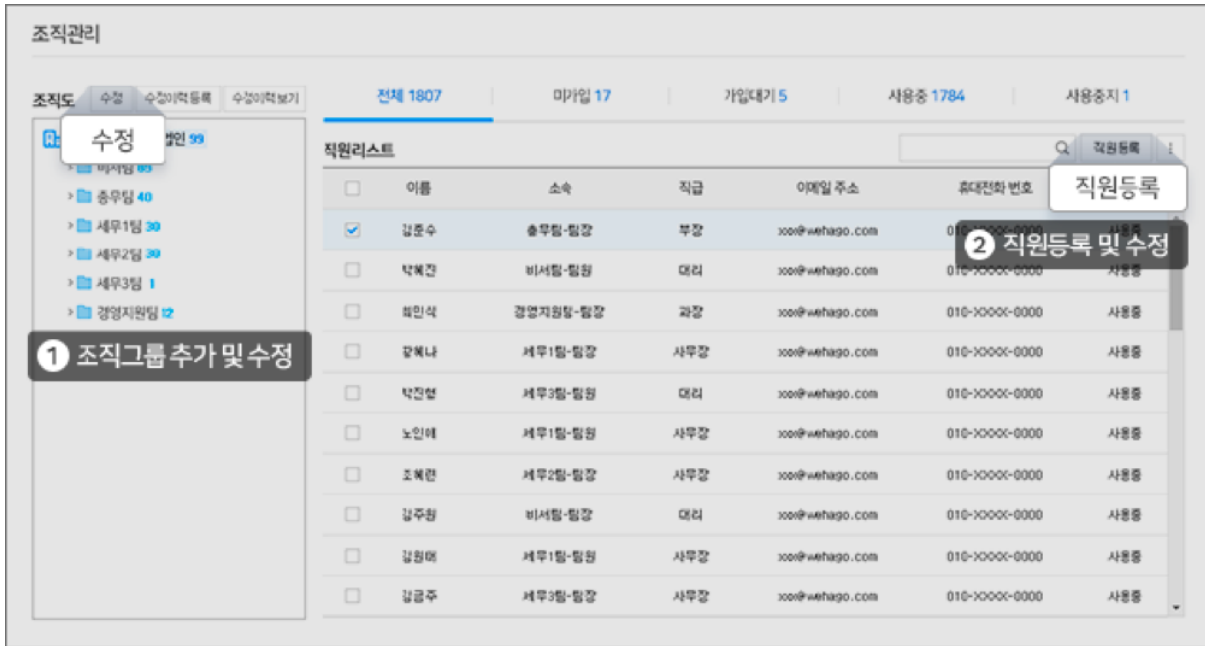


우측 상단 프로필을 클릭하여 회사설정에 진입합니다. (회사에 가입한 최초 사용자가 회사관리자로 설정되며, 회사설정 > 관리자설정 메뉴에서 수정할 수 있습니다.)



회사설정 > 조직/사용자관리 > 조직관리 메뉴에 진입합니다.

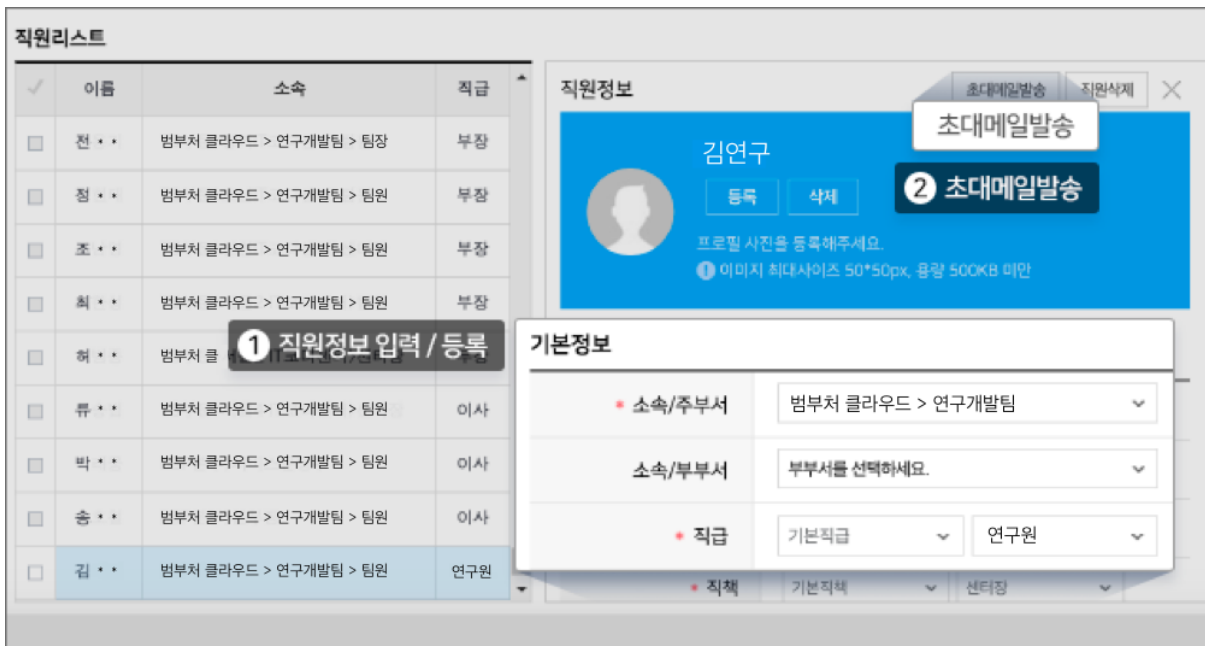
2. 조직도 설정하기 (회사관리자)



1. 조직그룹 추가 및 수정: 우리 회사 조직그룹을 추가하고 조직명을 입력하여 조직도를 설정합니다.
2. 직원등록: 조직도 설정을 완료한 후 직원등록 버튼을 클릭하여 직원을 초대하기 위한 기본 정보를 입력합니다. (이름, 소속 선택, 직급/직책 선택, 휴대전화번호, 이메일주소)

※

3. 직원정보 입력 및 초대메일 발송하기 (회사관리자)



1 번 영역에 직원 정보 입력 후 2 번 위치의 [초대메일발송] 버튼이나 하단 [등록] 버튼을 클릭합니다.

4. 초대메일 확인하기 (직원)

R&D 전문 플랫폼

R&D전문플랫폼에 가입해주세요.

범부처 클라우드의 관리자 김관리님이 김연구님의 가입을 요청했습니다.
아래 기본정보를 확인 후 회원가입 버튼을 눌러 가입을 진행해주세요.

사용자 정보

사용자이름	김연구
회사이름	범부처 클라우드
소속	범부처 클라우드 > 개발팀
직급/직책	연구원
보조이메일	
휴대전화번호	

① 위 내용은 관리자가 회원가입 요청을 위해 등록된 정보로 회원가입 페이지에서 수정할 수 있습니다.

회원가입

본 메일은 발신전용 메일이므로 회신되지 않습니다.

R&D전문플랫폼 이용약관 | 개인정보처리방침 | R&D전문플랫폼 바로가기

Copyright © DOUZONE BIZON. All rights reserved.

메일함에 수신된 R&D 전문플랫폼 초대메일을 확인 후 [회원가입] 버튼을 클릭하여 가입합니다.

[R&D 전문 플랫폼] 플랫폼 메인 살펴보기

R&D 전문 플랫폼에 제공되는 서비스와 각 서비스의 정보를 간략하고 빠르게 확인할 수 있는 위젯을 확인할 수 있습니다.

5. 메인화면 살펴보기

메인에서 나에게 배포된 서비스 아이콘들을 확인합니다. 하단 위젯에서 각 서비스 내 정보를 빠르게 확인하고 클릭하여 바로 이동할 수 있습니다.

* 서비스마켓에서 업무에 필요한 다양한 서비스가 추가되고 있습니다. 우리 회사/기관/연구소에 필요한 서비스를 구매하여 더욱 최적화된 업무환경을 구성해보세요.